

KOZA POLYESTER SANAYİ VE TİCARET A.Ş.
01.01.2026 – 31.03.2026 HESAP DÖNEMİ
FAALİYET RAPORU



KOZA
POLYESTER

KOZA POLYESTER SANAYİ VE TİCARET A.Ş.
01 OCAK 2026 – 31 MART 2026
HESAP DÖNEMİ
FAALİYET RAPORU

KOZA POLYESTER SANAYİ VE TİCARET A.Ş.
01.01.2026 – 31.03.2026 HESAP DÖNEMİ
FAALİYET RAPORU

A) GENEL BİLGİLER

İlgili Hesap Dönemi	:	01.01.2026-31.03.2026
Ticaret Ünvanı	:	Koza Polyester Sanayi ve Ticaret A.Ş.
Merkez Adresi	:	Başpınar (Organize) OSB Mah. O.S.B. 4.Bölge 83414 Nolu Cad. No:30 - Şehitkamil / Gaziantep
Telefon / Faks	:	(342) 337 20 60 / (342) 337 19 25
Ticaret Sicil Numarası	:	37249
Mersis Numarası	:	0582047681500028
Vergi Dairesi/No	:	Gazikent / 5820476815
Şirket'in Sektörü/NACE Kodu	:	26001 – Kardelenmemiş ve Taranmamış Suni ve Sentetik Elyaf İmalatı
İnternet Adresi	:	www.kozapolyester.com
E-Posta Adresi	:	yatirimci@kozapolyester.com.tr
Şube Adresi	:	Yumurtalık Serbest Bölgesi Adana No:01920 Ceyhan / Adana

B) SERMAYE, ORTAKLIK YAPISI VE İMTİYAZLI PAYLAR

1. Şirketin Kayıtlı Sermaye Bilgilerine ve Sermayesine İlişkin Bilgiler

Kayıtlı Sermaye Tavanı : 17.000.000.000 TL

Çıkarılmış Sermaye : 1.296.960.000 TL

Şirket'in çıkarılmış sermayesi 2024 yılı içerisinde 216.160.000 TL'ndan tamamı iç kaynaklardan karşılanmak üzere 1.080.800.000 TL artırılmış olup; 1.296.960.000 TL'na ulaşan çıkarılmış sermaye kayıtlı sermaye tavanının üzerine çıkmıştır. Bu nedenle 2025 yılı içerisinde yeni kayıtlı sermaye tavanı oluşturulması için esas sözleşme değişikliği yapılmıştır. Bunun için Şirket esas sözleşmesinin "Sermaye" başlıklı 6. Maddesinin değiştirilmesi konusunda SPK ve Ticaret Bakanlığı'ndan uygun görüş alınmıştır. Ardından esas sözleşme değişikliği 20.05.2025 tarihinde yapılan olağan genel kurul toplantısında ortakların onayına sunulmuş ve

KOZA POLYESTER SANAYİ VE TİCARET A.Ş.
01.01.2026 – 31.03.2026 HESAP DÖNEMİ
FAALİYET RAPORU

ortaklarımızın onayı ile değiştirilmiştir. Buna göre 2025 – 2029 yılları arası için Şirketin kayıtlı sermaye tavanı 17 milyar TL olarak belirlenmiştir.

Çıkarılmış sermayenin tamamı muvazaadan arı bir şekilde tamamen ödenmiş olup; bu sermayenin her biri 1,00 TL itibarı kıymetinde 1.296.960.000 adet paya ayrılmıştır. Bunlardan 347.400.000 adedi nama yazılı A Grubu (sermayenin %26,79'u) ve 949.560.000 adedi hamiline yazılı B Grubu (sermayenin %73,21'i) paya ayrılmıştır.

1. Ortaklık Yapısı

Şirketimizin halka arz edilmiş olan payları 13.04.2023 tarihinden itibaren Borsa İstanbul A.Ş. Yıldız Pazarında işlem görmektedir. 31.03.2026 tarihi itibarıyla ortaklık yapısı aşağıdaki gibidir:

Hissedarlar	Hisse oranı	Hisse tutarı (TL)
Saim Akınal	%27,16	352.263.600
Suat Akınal	%27,16	352.263.600
Şakire Şeker Filiz Akınal	%3,57	46.320.000
Esra Akınal	%3,57	46.320.000
Kurumsal Yatırımcılar (*Pardus)	%18,00	233.452.800
Halka açık olan kısım	%20,54	266.340.000
TOPLAM	%100,00	1.296.960.000

(*) 24.12.2024 ve 12.09.2025 tarihlerinde Şirketimizin hakim ortakları olan Sn. Saim Akınal ve Sn. Suat Akınal sahip oldukları B grubu paylardan toplam 233.452.800 TL'lik kısmını Pardus Portföy Yönetimi A.Ş.'nin kurucusu olduğu fonlara devretmiş olup; gerekli açıklamalar Kamuyu Aydınlatma Platformu (KAP) aracılığıyla ortaklarımızın bilgisine sunulmuştur.

2. İmtiyazlı Paylara İlişkin Bilgiler

Şirket Esas Sözleşmesi'nin 6, 8 ve 12. maddeleri uyarınca A Grubu nama yazılı paylar yönetim kuruluna aday gösterme ve genel kurulda oy kullanma yönünden imtiyaza sahiptirler. B Grubu payların ise herhangi bir imtiyazı bulunmamaktadır. Esas sözleşmeye göre yönetim kurulu üyelerinin yarısı, A Grubu pay sahiplerinin belirleyeceği adaylar arasından seçilecektir. Yönetim kurulu üye sayısının yarısının küsuratlı bir sayı olması halinde küsurat aşağıya doğru en yakın tam sayıya yuvarlanacaktır. Ayrıca genel kurul oylamalarında A Grubu pay sahiplerinin 5, B Grubu pay sahiplerinin 1 oy hakkı bulunmaktadır.

Esas sözleşmenin ilgili maddelerine www.kozapolyester.com.tr adresinden ulaşılabilir.

KOZA POLYESTER SANAYİ VE TİCARET A.Ş.
01.01.2026 – 31.03.2026 HESAP DÖNEMİ
FAALİYET RAPORU

Nama yazılı A Grubu imtiyazlı paylara ilişkin bilgiler aşağıda sunulmuştur.

Hissedarlar	İmtiyazlı Pay Tutarı (TL)
Saim Akınal	173.700.000
Suat Akınal	173.700.000
TOPLAM	347.400.000

C) ŞİRKETİN MİSYON ve VİZYONU İLE TARİHÇESİ

Şirketimizin misyonu;

Lokal ve global müşterilerine yüksek katma değerli ürünler teslim etmek/sunmak,

Şirketimizin vizyonu;

Sürdürülebilir büyüme için katma değerli ürünler üretmek ve geliştirmek,
olarak belirlenmiştir.

TARİHÇE

2011 Tüzel Kişiliğin Kurulması ve Üretim Tesislerinin Montaj Çalışmaları

2014 Üretime Başlanması

2016 Polimer İşletmesi Güçlendirme Projesi Kararı

2016 Güçlendirme Projesi için Yatırım Teşvik Belgesi Alınması

2022 GES Yatırım Kararı

2022 GES İçin Yatırım Teşvik Belgesi Alınması

2023 Şirket Paylarının Halka Arzı ve Hisselerin BİST'te işlem görmeye başlaması

KOZA POLYESTER SANAYİ VE TİCARET A.Ş.
01.01.2026 – 31.03.2026 HESAP DÖNEMİ
FAALİYET RAPORU

D) İŞTİRAKLER ve GRUP ŞİRKETLERİNE İLİŞKİN BİLGİLER

Şirketimizin herhangi bir bağlı ortaklığı veya iştiraki bulunmamaktadır. Şirketimiz hakim ortaklarına ait olan ve Grup şirketleri olarak nitelenebilecek ortaklıklara ilişkin bilgiler aşağıdaki gibidir:

ŞİRKETLERİN ORTAKLIK YAPISI

Şirketin Ünvanı	Ülke	Kuruluş Tarihi	Faaliyet Konusu	Sermayesi	Pay Tutar-ları	Hisse Oran-ları
					Saim Akınal	Saim Akınal
Akınal Sentetik Tekstil San.ve Tic.A.Ş.	Türkiye	12.11.1999	Dokumasız Kumaş	4.000.000.000	1.800.000.000	45,00%
Akınal Enerji Üretim ve Yatırım A.Ş.	Türkiye	19.02.2016	Faaliyetsiz	100.000	50.000	50,00%
Akınal Holding A.Ş.	Türkiye	16.03.2016	Faaliyetsiz	100.000	50.000	50,00%
Aston Synthetics OÜ	Estonya	12.10.2016	Dokumasız Kumaş	50.000 EUR	25.000 EUR	50,00%

Şirketin Ünvanı	Ülke	Kuruluş Tarihi	Faaliyet Konusu	Sermayesi	Suat Akınal	Suat Akınal
					Suat Akınal	Suat Akınal
Akınal Sentetik Tekstil San.ve Tic.A.Ş.	Türkiye	12.11.1999	Dokumasız Kumaş	4.000.000.000	1.800.000.000	45,00%
Akınal Enerji Üretim ve Yatırım A.Ş.	Türkiye	19.02.2016	Faaliyetsiz	100.000	50.000	50,00%
Akınal Holding A.Ş.	Türkiye	16.03.2016	Faaliyetsiz	100.000	50.000	50,00%
Aston Synthetics OÜ	Estonya	12.10.2016	Dokumasız Kumaş	50.000 EUR	25.000 EUR	50,00%

Şirketin Ünvanı	Ülke	Kuruluş Tarihi	Faaliyet Konusu	Sermayesi	Ş.Ş.Filiz Akınal	Ş.Ş.Filiz Akınal
					Ş.Ş.Filiz Akınal	Ş.Ş.Filiz Akınal
Akınal Sentetik Tekstil San.ve Tic.A.Ş.	Türkiye	12.11.1999	Dokumasız Kumaş	4.000.000.000	200.000.000	5,00%

Şirketin Ünvanı	Ülke	Kuruluş Tarihi	Faaliyet Konusu	Sermayesi	Esra Akınal	Esra Akınal
					Esra Akınal	Esra Akınal
Akınal Sentetik Tekstil San.ve Tic.A.Ş.	Türkiye	12.11.1999	Dokumasız Kumaş	4.000.000.000	200.000.000	5,00%

KOZA POLYESTER SANAYİ VE TİCARET A.Ş.
01.01.2026 – 31.03.2026 HESAP DÖNEMİ
FAALİYET RAPORU

E) FAALİYETLERE İLİŞKİN BİLGİLER

1. Şirketin Üretim Faaliyetlerine İlişkin Genel Bilgiler:

Şirketimizin merkezi Başpınar (Organize) OSB Mah. O.S.B. 4.Bölge 83414 Nolu Cadde No:30 Şehitkamil / Gaziantep olup, aynı adreste bulunan toplam 72.607 m2 açık ve 52.746 m2 kapalı alana sahip fabrikada üretimlerini gerçekleştirmektedir. Şirket'in fabrika binasında bulunan merkez ofisine ek olarak Adana'da bir adet şubesi, Gaziantep ve İstanbul'da iki adet irtibat bürosu bulunmaktadır. Şirketimizin başlıca faaliyet alanı polyester elyaf, polyester cips ve plastifiyan üretimi ve satışının yapılmasıdır.

Ürünlerin üretimi için başta PTA (Purified Terephthalic Acid) olmak üzere MEG (Mono Etilen Glikol), DEG (Di Etilen Glikol), 2EH (2-Ethylhexanol), Titandioksit ve Spinfinish hammaddeleri kullanılmaktadır. Üretilen ürünler hem yurt içinde satılmakta hem de yurt dışına ihraç edilmektedir.

Gaziantep Sanayi ve Ticaret Odası'nın 4 Ocak 2023 tarihli ve 201.1/006 numaralı kapasite raporuna göre Şirketimizin günlük 3 vardiyadan oluşan 24 saatlik faaliyetlerine göre hesaplanan yıllık ürün üretim kapasitesi aşağıdaki gibidir:

Ürün Adı	Birim	3 vardiya (24 saat)
Polyester Cipsi/Polimer	Kg/yıl	113.190.000
Polyester Elyaf (*)	Kg/yıl	107.531.000
Plastifiyan	Kg/yıl	7.125.000

(*) Şirket'in polyester elyaf hattının üretim kapasitesi 142.183.000 kg/yıl olmakla beraber, kapasite raporunda belirtilen üretim kapasitesi hesaplanırken, azami ürettiği polyester cips/polimerin %95'i kadar elyaf üretebileceği varsayılmıştır.

2 Ürün çeşitleri

2.1 Polimer ve Polyester Cips

Polimerizasyon tesisinin temelleri, 2011 yılında atılmış olup Nisan 2014'de faaliyete geçmiştir. Kurulu kapasite 330 ton/gün'dür. Polimer Şirket'in üretimini yaptığı yarı mamül ürün olup üretim hattı elyaf üretim ve cips üretim hattına entegredir. Kapasitenin tamamı elyaf üretimine kullanılır. İhtiyaç durumunda cips üretimi de yapılabilir. Polyester cips tekstil sektöründe polyester ip, halı ipi ve inşaat sektöründe kullanılan kumaşın (temel izolasyon, çatı izolasyon) ana hammaddesi olarak kullanılmaktadır.

KOZA POLYESTER SANAYİ VE TİCARET A.Ş.
01.01.2026 – 31.03.2026 HESAP DÖNEMİ
FAALİYET RAPORU

Hammadde Özellikleri ve Hammadde Tedarik Süreçleri:

Polimerizasyon işletmesi ana girdileri saf tereftalik asit (PTA) ve monoetilen glikoldür (MEG). Onaylı standart satın alma spesifikasyonlarına göre, satın alma ve ithalat birimi aracılığıyla hammadde tedariki yurt dışı kaynaklardan sağlanmaktadır.

Cips Üretimi:

Üretim planlama veya satış pazarlama birimlerinden gelen talepler doğrultusunda cips üretimi planlanmaktadır. Saf tereftalik asit (PTA), mono etilen glikol (MEG) ve diğer yardımcı malzemeler polimerizasyon reaktörlerinde reaksiyona sokulur ve polimer üretimi gerçekleştirilir. Belirlenen viskoziteye erişen eriyik polimer kesiciyle beslenir, teknik speklerde belirtilen boyutlarda kesilir ve istenilen miktarda cips üretimi yapılır. Üretilen polyester cipsler 1000 kg'lık bigbag çuvallarda paketlenir.

2.2 Elyaf

Polyester elyaf Koza Polyester'in üretimi ve satışları içerisinde en yüksek paya sahip olan ürün çeşididir. Elyafın kullanım alanları teknik tekstil ve tekstil sektörü olarak ikiye ayrılabilir. Tekstil sektöründe polyester kesik elyaf ürünleri %100 polyester ve karışımli iplik üretiminde (Open-End, Ring ve Vorteks) kullanılmaktadır. Bu iplikler dokuma ve örme işlemlerine tabi tutularak kumaş haline getirilmektedir. Teknik tekstil sektöründe ise dokunmamış kumaş üretiminde (Mekanik, su iğneleme, ısıl bağlama ve kimyasal), hijyen, medikal, otomotiv, suni deri, filtre, temizlik bezleri, konfeksiyon tela, halı altı ve benzeri ürünlerin ana hammaddesi olarak kullanılmaktadır.

Elyaf Üretme Tesisi

Elyaf üretme tesisi, polimerizasyon bölümü ile elyaf işleme bölümü arasında yer alan bölümdür. Burada polimerizasyon bölümünden alınan eriyik polimer belirli aşamalardan geçirilerek ham fitil olarak üretilir ve çekime hazır hale gelmesi sağlanır.

Güncel durumda 4 adet elyaf üretme hattı vardır. Bu hatların kapasiteleri sırasıyla 2 adedi 75 ton/gün olmak üzere 70 ton/gün ve 110 ton/gündür.

Hammadde Özellikleri ve Hammadde Tedarik Süreçleri

Elyaf üretme tesisi polimer tesisi ile entegredir. Elyaf üretim sürecinde polimer belirli işlemlerden geçirilmektedir. Eriyik polimer hava soğutma sistemi (quench) ile katılaştırılır ve filamentlere finiş çözültisi verilir. Finiş, içerisinde sürtünmeyi engelleyici yağlayıcı ve anti-statik özellik barındıran bir kimyasal maddedir. Elyaf üzerine beslenen yağ (finish) müşterilerin hem makine performansına hem de ürün kalitesine etkisi olan bir kimyasaldır. Her müşteri için

KOZA POLYESTER SANAYİ VE TİCARET A.Ş.
01.01.2026 – 31.03.2026 HESAP DÖNEMİ
FAALİYET RAPORU

farklı bir reçete kullanılarak farklı finiş üretimi yapılmaktadır. Kullanılan finiş kimyasalı yurt dışından tedarik edilmektedir.

Ayrıca polimer safsızlıklarından arındırılmak üzere paketlerden geçirilerek filtre edilir. Paket, ceket, kilitleme halkası, alüminyum yüzük conta, top plate, dağıtıcı, alüminyum plaka conta ve adaptör olarak adlandırılan ana aksamardan oluşmaktadır. Ayrıca elek ve kum olmak üzere sarf malzemelerinden de oluşmaktadır. Kullanılan malzemeler hem yurt içi hem de yurt dışından tedarik edilmektedir.

Elyaf Üretme

Erimiş polimer transfer hattından üretme bölgesine transfer edilir. Polimer booster pompa ile soğutucudan geçirilerek manifoldlara gönderilir, ardından aşınma plakasından geçer. Polimer üretme paketinde safsızlıklardan arındırılmak üzere filtre edilir. Filtre edilen polimer dozaj pompalarına iletilir. Dozaj pompaları polimerin yüksek basınçta düzelerden geçmesini sağlar. Düzelerden fişkırان filament soğutma sistemine girer.

Filament katılma prosesi difüzör ünitesinde başlar ve filament camlaşma sıcaklığının altına düşer. Soğumuş filament topluluğuna çözelti silindirleri yardımıyla finiş çözeltisi verilir. Filament topluluğu alt üretme bölümünde birleştirilir ve denyesi ayarlanır. Denyesi ayarlanan filament topluluğu kovalara serilir. Kovalar çekme fitil hattına dizilir. Bu aşamadan sonra elyaf işleme süreci başlar.

Elyaf İşleme Tesisi

Elyaf işleme tesisi, elyaf üretme tesisine entegredir. Burada üretme hattında üretilen ve kovalarda toplanan ham fitil önce çekilir ardından ısı işlem uygulanır. Son olarak kıvırcık verilerek son ürün olan kesik elyafa dönüştürülür. Nihai ürün olan kesilmiş elyaf, elyafın tarak makinesindeki iğneli silindirlerden geçirilerek paralelleştirilmesiyle elde edilmektedir. Bu işlem sayesinde, ürünler ilgili müşteriye ulaştırılmadan önce müşterilerin makine çalışma performansının simüle edilmesi amaçlanmıştır.

Elyaf İşleme

Elyaf üretme bölümünde üretilen ham fitillerin moleküllerinin dağılımı gelişigüzel olup, müşterilerin tekstil ipliği ve nonwoven kumaş üretim süreçlerinde kullanabilmesi için gereken fiziksel özelliklere sahip değildir. Bu özelliklerin elde edilmesi için üretilen liflerin belirli bir oranda çekilmesi veya uzatılması gerekir. Elyaf üretme bölümünde doldurulan fitil kovaları cantravers bölümünde sıralanır. Bu kovalardan fitiller birleştirilir ve çekme makinasında çekilir. Kullanılacak kova sayısı çalışmakta olan üretme pozisyonlarının sayısına, lifin ve istenilen çekilmiş fitilin lineer yoğunluğuna bağlı olarak değişmektedir. Silindirler vasıtasıyla çekim işlemine maruz kalan elyafa, yüksek sıcaklıkta işlem yapılarak denye, sıcakta çekme,

KOZA POLYESTER SANAYİ VE TİCARET A.Ş.
01.01.2026 – 31.03.2026 HESAP DÖNEMİ
FAALİYET RAPORU

boya alma ile ilgili özellikler kazandırılır. Fırın bölümünde kurutma işlemi yapılır. İstenilen kesim boyuna göre kesici de kesilen elyaf, balya pres bölümünde balyalanarak konveyör sistemi ile ambara gönderilir.

Hammadde Özellikleri ve Hammadde Tedarik Süreçleri

Çekme işletmesinde hammadde olarak ham fitil ve finiş kullanılır. Finiş kullanılmadan önce belirli konsantrasyonda çözeltisi hazırlanır. Finiş çözelti sisteminin iki görevi vardır; lifler arasındaki sürtünmeyi azaltmak için yağlama yapmak ve antistatik özellik vermek. Finiş kimyasalı yurt dışı kaynaklardan temin edilmektedir.

2.3 Plastifiyan

Plastifiyan, PVC ile reaksiyona girdiğinde polimer malzemenin yumuşaklık ve elastikiyet özelliklerini kazanarak birçok alanda kullanışlı hale gelmesini sağlayan şeffaf yağlardır. Koza Polyester üretim tesisinde plastifiyan türleri içerisinde en yaygın olarak kullanılan türlerden biri olan Dioktil teraftalat (DOTP) üretimi yapılmaktadır. Plastifiyan suni deri, kablo, PVC granül, kaymaz halı altı üretiminde Kozaplast, PVC (Polivinil klorür) ile birlikte ana hammadde olarak kullanılmaktadır.

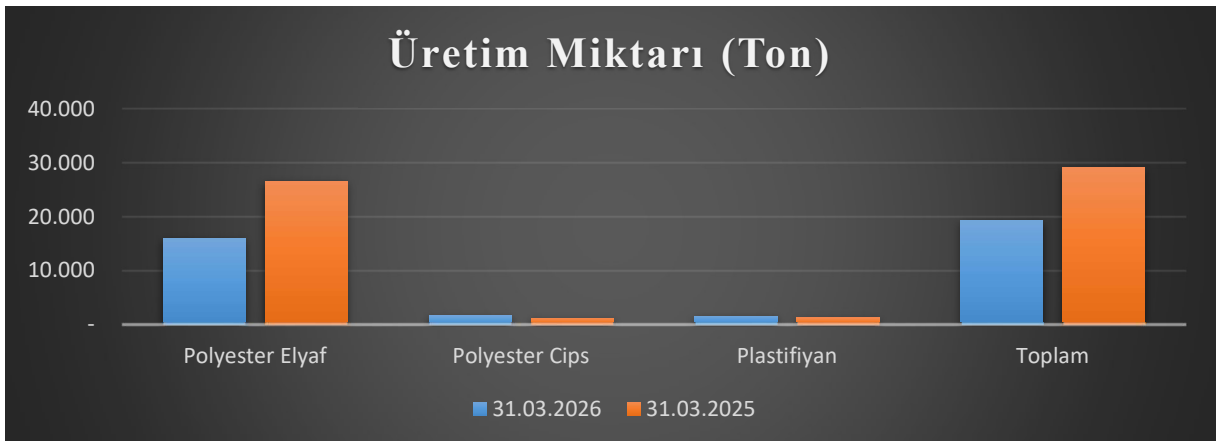
Hammadde Özellikleri ve Hammadde Tedarik Süreçleri:

Dioktil Teraftalat (DOTP) üretiminde kullanılmak üzere Pure Teraftalik Asit (PTA), ve 2-Etil Hekzanol (2EH) gibi hammaddeler tedarik edilmektedir. Pure Teraftalik Asit (PTA) tedarikinde yurt içi ve yurt dışı kaynaklar kullanılırken, 2-Etil Hekzanol (2EH) tedariki sadece yurt içinde herhangi bir üretici olmamasından dolayı yurt dışından sağlanmaktadır.

Plastifiyan Üretimi

Plastifiyan üretim tesisinde üretilen ana ürün Dioktil Teraftalat (DOTP)'tır. Bu üretim Pure Teraftalik Asit (PTA) ile 2-Etil Hekzanol'un reaksiyonu sonucunda meydana gelmektedir.

3. 2026 ve 2025 yılları Üretim Miktarları (TON)



KOZA POLYESTER SANAYİ VE TİCARET A.Ş.
01.01.2026 – 31.03.2026 HESAP DÖNEMİ
FAALİYET RAPORU

Üretim Miktarı (ton)	31.03.2026	31.03.2025
Polyester Elyaf	16.092	26.622
Polyester Cips	1.621	1.238
Plastifiyan	1.605	1.253
Toplam	19.318	29.113

Şirketimizin 2026 yılının ilk üç ayındaki üretim miktarları toplamda bir önceki yılın aynı dönemine göre %34 azalış göstermiştir. 2025 yılının ilk çeyreğinde 29.113 ton olan toplam üretim 2026 yılı ilk çeyreğinde 19.318 ton olarak gerçekleşmiştir. Üretim çeşidi açısından polyester elyaf üretimi en yüksek ağırlığa sahip olan ürün olma özelliğini sürdürmekte olup, toplam düşüşte polyester cips ve plastifiyan üretimindeki düşüş etkili olmuştur. Üretim miktarlarına yönelik grafik aşağıda yer almaktadır:

Tablodan da görüleceği üzere daha önceki yıllarda olduğu gibi katma değeri yüksek olan polyester elyaf ana ürünü oluşturmuştur. Toplam üretimin %83'i polyester elyaftan oluşmaktadır. Polyester cips ve plastifiyan üretiminin toplam üretimdeki payında ise azalma gözlenmiştir.

Şirketimizin üretim faaliyetlerinde yoğunlaştığı konulardan biri de üretim sürecinde maliyetlerin düşürülmesine yönelik aksiyonlar ve sonucunda verimliliğin artırılmasıdır. Buna yönelik olarak işletmelerde çeşitli modifikasyon çalışmaları yapılmaktadır. Bu çalışmaların karşılığını önümüzdeki süreçte göreceğimize inanmaktayız.

4. Satış Faaliyetleri

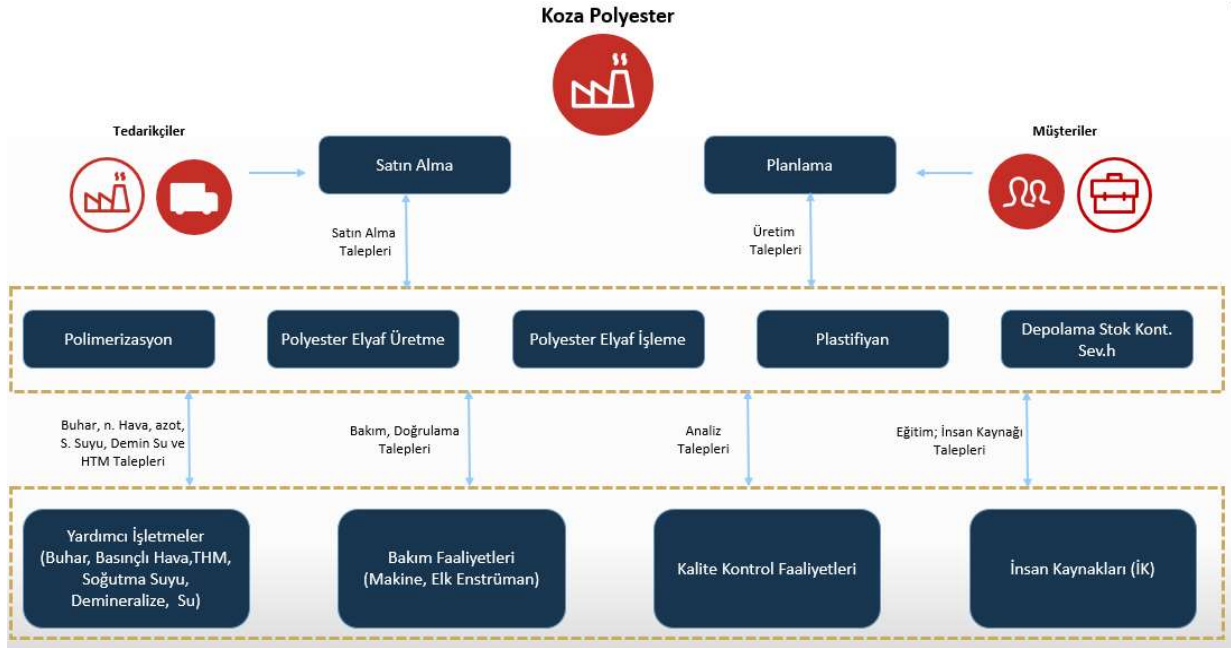
4.1 Satış ve Pazarlama Faaliyetleri

Şirketimiz mevcut ürünlerinin çeşitliliği ile birçok farklı endüstride faaliyet gösteren müşterilere satış yapmaktadır. Üretimi gerçekleştirilen polyester elyaf ürünü; giyim, ev tekstili (iplik üretimi), geniş yelpazeli nonwoven (dokumasız) kumaş ürünleri ve dolgu malzemeleri (vatka, dolgu vb.) üretimi yapan şirketlere satılmaktadır. Ayrıca üretimi gerçekleştirilen polimer/cips ile POY, BCF spunbond, film, plastik ve masterbatch üreticilerine; üretimi yapılan

KOZA POLYESTER SANAYİ VE TİCARET A.Ş.
01.01.2026 – 31.03.2026 HESAP DÖNEMİ
FAALİYET RAPORU

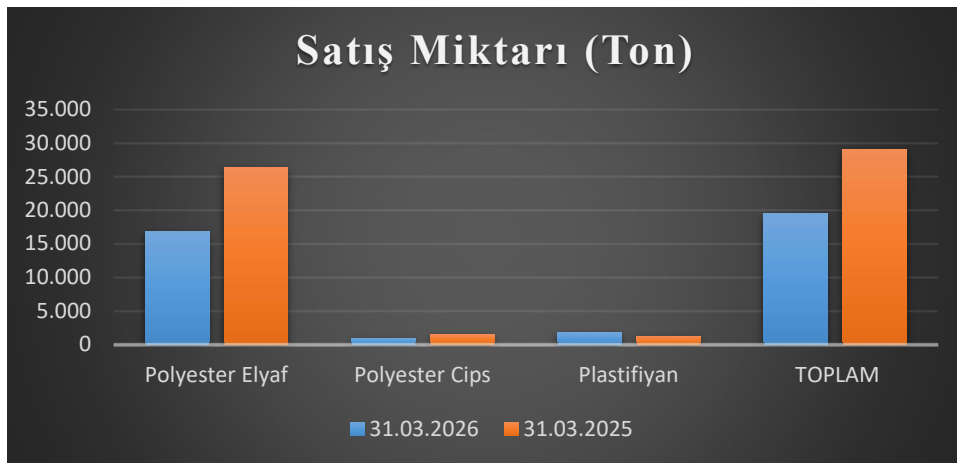
plastifiyan ile PVC bazlı ürün üreten kablo, kauçuk, suni deri ve diğer plastik endüstrilerine girdi ürün temin edilmektedir.

Şirketimizin süreç akış şeması aşağıda gösterilmektedir.



Şirketimizin satışlarında en çok pay alan ürün polyester elyaftır. Polyester elyafı sırasıyla plastifiyan ve polyester çips takip etmektedir.

Yapılan satışların miktar bilgileri aşağıda yer almaktadır:

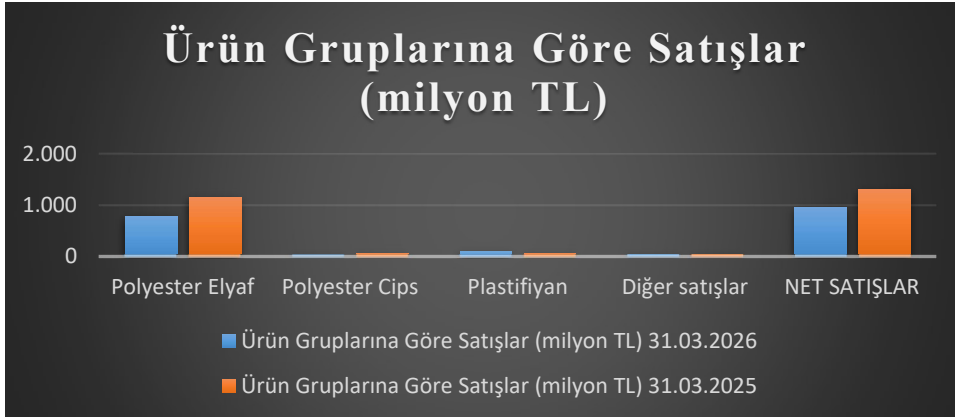


KOZA POLYESTER SANAYİ VE TİCARET A.Ş.
01.01.2026 – 31.03.2026 HESAP DÖNEMİ
FAALİYET RAPORU

Satış Miktarı (ton)	31.03.2026	31.03.2025
Polyester Elyaf	16.810	26.402
Polyester Cips	893	1.445
Plastifiyan	1.741	1.213
TOPLAM	19.444	29.060

Görüleceği üzere Şirketimizin toplam satışları 2026 yılı ilk çeyreğinde bir önceki yılın aynı dönemine göre ton bazında %33 azalma göstermiştir. 2025 yılının ilk çeyreğinde 29.060 ton olan satışlar 19.444 tona düşmüştür.

Polyester elyaf satışları geçmiş dönemlerde olduğu gibi satışlar içindeki ağırlığını sürdürmekte olup; toplam satışlar içindeki ağırlığı %86' dır , polyester cips ve polistifiyan satışlarında miktar ve oransal olarak düşüş gözlenmiştir.



Ürün Gruplarına Göre Satışlar (milyon TL)		
	31.03.2026	31.03.2025
Polyester Elyaf	788	1.152
Polyester Cips	38	57
Plastifiyan	42	59
Diğer satışlar	42	46
NET SATIŞLAR	962	1.314

Görüleceği üzere parasal açıdan ise 2026 yılının ilk çeyreğinde satışların toplam hacmi bir önceki yılın aynı dönemine göre %27 düşüş göstererek 962 milyon TL seviyesinde gerçekleşmiştir. TL bazında satışlarla ilgili karşılaştırmalı grafik yukarıda ki gibidir.

KOZA POLYESTER SANAYİ VE TİCARET A.Ş.
01.01.2026 – 31.03.2026 HESAP DÖNEMİ
FAALİYET RAPORU

NET SATIŞLAR (milyon TL)	01.01.2026 31.03.2026	Satış Payı (%)	01.01.2025 31.03.2025	Satış Payı (%)
Yurtiçi	1.059.391	99,72%	1.281.206	97,47%
Yurtdışı	3.007	0,28%	33.256	2,53%
Toplam	1.062.398	100%	1.314.462	100%

- Satışlar iadeler sonrası net satış tutarı üzerinden gösterilmiştir.

31.03.2026 ve 31.03.2025 tarihlerinde sona eren finansal dönemlere ilişkin ürünlerin yurt içi ve yurt dışı satış dağılımı tablosu yukarıda verilmektedir. Türkiye elyaf sektörü yeterli yerli üretici ve üretim olmaması sebebiyle ihtiyacını ithalat ile karşılamaktadır. Bu sebeple Şirketimiz üretmekte olduğu ürünlerin çok büyük bir kısmını yurt içi talebi karşılamak amacıyla iç pazara satmaktadır. Şirketimizin yurt dışı satışlarının toplam satışlar içerisindeki payı 2026 yılının ilk çeyreğinde önceki yıllarda olduğu gibi yine çok düşük bir orana sahip olmakla birlikte, geleneksel olarak %1 seviyesinde gerçekleşmiştir. İlerleyen dönemlerde Türkiye'deki üreticilerin iç talebi karşılayarak üretim fazlası oluşturması ve Koza Polyester'in ihracatı artırması için uygun şartların sağlanması durumunda (ürün fiyatları, lojistik maliyetleri, karlılık, vb) şirketin ihracat tutarlarının artması olasılık dahilindedir.

4.2 Satış Sonrası

Satış sonrasında herhangi bir müşteri memnuniyetsizliği oluşması durumunda müşteri ile iletişime geçilip memnuniyetsizliğin kaynağının ne olduğu araştırılır. Müşteri ile bilgi alışverişinde bulunulup, gerekirse müşteri ziyaretleri ile yerinde sorun tespiti gerçekleştirilir ve teknik destek sağlanır.

Şirket, müşterilerine gerçekleştirdiği satışlardan sonra müşteri memnuniyet ve ürün garantisi kapsamında teknik destek de sunmaktadır. Sevk edilen ürünlerin müşteriler tarafından kullanımı sonrasında gerek müşterilerin karşılaştıkları kalite ve/veya çalışma performansı gibi konularda gerekse müşteri memnuniyeti kapsamında düzenli olarak müşteri ziyaretleri gerçekleştirilmektedir. Gerçekleştirilen ziyaretlerle, hem müşterilerin yaşamış olduğu problemler için doğru ve hızlı çözümler üretilmesi hem de ürün kalitesini artırmak hedeflenmektedir.

Satış işlemi tamamlandıktan sonra, satışın devamını sağlamak amacıyla satın alınan ürünün taşınması, teslimi, kullanımında yaşanan problemlerin giderilmesi yönünde teknik destek sağlanması ve müşteri şikayetlerinin değerlendirilmesi etkin şekilde takip edilmektedir.

KOZA POLYESTER SANAYİ VE TİCARET A.Ş.
01.01.2026 – 31.03.2026 HESAP DÖNEMİ
FAALİYET RAPORU

5. Yatırım Faaliyetleri

Şirket, enerji maliyetlerini azaltmak ve çevrenin korunmasını da gözeterek, güneş enerjisinden yararlanmak amacıyla 25.10.2022 tarihinde Yapı Kredi Finansal Kiralama A.O. ile çatı GES projesi için Finansal Kiralama Sözleşmesi akdetmiştir. Enerji maliyetleri de Şirket'in toplam maliyeti içerisinde önemli bir paya sahiptir. Şirket özellikle 2021 yılında başlayan enerji maliyetlerindeki artış sonrası mevcut fabrikasının çatılarına toplam 2,70 MW kurulu güce sahip olacak güneş enerjisi santralinin yatırım kararını almış ve 2023 yılı içerisinde bu yatırımı devreye almıştır. Bu GES santrali, Şirket'in toplam elektrik tüketiminin yaklaşık %16,70'ini karşılamaktadır.

Ayrıca Şirket ileride oluşabilecek yatırım fırsatlarında değerlendirilmek üzere arsa tahsisi için Kilis Polateli Şahinbey O.S.B.'ye başvurmuş ve Ada 177, Parsel 3,4,5 de kayıtlı 304.245,98 m2 arsa O.S.B tarafından kendisine tahsis edilmiştir. Henüz O.S.B. faaliyete geçmemiş durumda olup; tahsis edilen bölgede hangi yatırımların yapılacağı konusunda da Şirketimiz yönetimi tarafından alınmış bir karar yoktur. Gelecekteki piyasa koşullarına göre durum değerlendirmesi yapılacaktır.

6. İnsan Kaynakları

Şirketimizin 31.03.2026 tarihi itibarıyla personel sayısı 293 olmuştur.

	Çalışan Sayısı
Mavi Yaka	232
Beyaz Yaka	61
Toplam	293

7. Hesap Dönemi İçinde Meydana Gelen Faaliyetler Üzerinde Etkili Hususlar

Yoktur.

KOZA POLYESTER SANAYİ VE TİCARET A.Ş.
01.01.2026 – 31.03.2026 HESAP DÖNEMİ
FAALİYET RAPORU

A) FİNANSAL BİLGİLER

Şirketimizin 01.01.2026-31.03.2026 dönemine ilişkin finansal raporu Kamuyu Aydınlatma Platformunda 30.04.2026 tarihi itibariyle yayımlanmıştır. Şirketimizin finansal tablo ve raporları etkin para biriminin Amerikan Doları (USD) olması nedeniyle döviz cinsinden takip edilmek suretiyle oluşturulmakta ve finansal durum tablosunun günü itibariyle TL'na çevrilmek suretiyle yayımlanmaktadır. 31.03.2026 tarihli finansal durum raporuna göre 2026 yılı ilk çeyrek değerlerinin 2025 yılsonu değerleri ile karşılaştırmalı olarak yer aldığı özet bilgiler aşağıdaki gibidir:

		(milyon TL)
Hesap Grubu	31.03.2026	31.12.2025
Dönen Varlıklar	4.956	4.996
- Likit Değerler	97	197
- Ticari Alacaklar	3.735	4.098
- Diğer Alacaklar	68	70
- Stoklar	881	537
- Diğer Dönen Varlıklar	175	94
Duran Varlıklar	4.490	4.402
- Maddi Duran Varlıklar	3.142	3.071
- Diğer Duran Varlıklar	1.348	1.331
TOPLAM VARLIKLAR	9.446	9.398
KV Yükümlülükler	3.171	3.345
- Finansal Borçlar	2.157	2.266
- Ticari Borçlar	869	974
- Diğer Borçlar	145	105
UV Yükümlülükler	1.490	1.450
- Finansal Borçlar	621	631
- Diğer Borçlar	869	819
Özkaynaklar	4.785	4.603
TOPLAM KAYNAKLAR	9.446	9.398

Şirketin özet kar/zarar tablosu ile diğer kapsamlı gelir tablosu da geçmiş yılın ilk çeyreği ile karşılaştırmalı olarak aşağıda özet şekilde gösterilmiştir.

KOZA POLYESTER SANAYİ VE TİCARET A.Ş.
01.01.2026 – 31.03.2026 HESAP DÖNEMİ
FAALİYET RAPORU

	(milyon TL)	
<i>Hesap Grubu</i>	<i>2026 1. Çeyrek</i>	<i>2025 1. Çeyrek</i>
Net Satışlar	1.062	1.314
Satışların Maliyeti	924	1.084
Brüt Kar	138	230
Esas Faaliyetle İlgili Gelirler	84	61
Esas Faaliyetle İlgili Giderler	124	92
Esas Faaliyet Karı	98	199
Yatırım Faaliyetlerinden Gelirler	115	2
Finansman Gelirleri	1	3
Finansman Giderleri	168	128
Vergi Öncesi Kar	46	76
Dönem Vergi Gideri	8	3
Ertelenmiş Vergi Geliri (Gideri)	20	40
Dönem Karı	18	33
Diğer Kapsamlı Gelirler (Kur Farkları)	164	277
Toplam Kapsamlı Gelirler	182	310

Özet Finansal durum tablosundan da görüleceği üzere 2026 yılının ilk çeyreğinde Şirketimiz varlıkları 2025 yılsonuna göre %1 den düşük bir artış göstermiştir. Toplamda önemli bir değişim yokken aktif ve pasif kalemlerin ağırlıklarına değişim gözlenmektedir. Ticari alacaklar azalırken stoklarda artış gözlenmekte olup, finansal ve ticari borçların azalışı ile Öz kaynak oranında artış oluşmuştur. Öz kaynaklarda ki değişimin nedeni yabancı para çevrim farkları olmuştur.

Şirketimizin 2026 yılı ilk çeyreğindeki hasılatı geçmiş yılın aynı dönemine göre %19 düşüş göstermiş olup; satılan malın maliyetindeki düşüş ise %15 seviyesinde kalmıştır. Bu durumun temel nedeni ülkemize yakın bölgede meydana gelen politik ve ekonomik gelişmelerdir. Satılan malın maliyetinde enerji ve lojistiğe bağlı olarak ortaya çıkan artışlar sonucu brüt kar marjı da %18 den %13 e gerilemiştir. Genel Yönetim giderlerinin de artış göstermesi nedeniyle esas faaliyet kar marjı da yukarıda açıklanan gelişmelerden olumsuz etkilenmiştir. Net dönem karı üzerinde olumlu etki ortaya çıkaran gelişme ise 2026 yılının ilk çeyreğinde zamanında tahsil edilemeyen alacaklara uygulanan adat işlemiyle ilgili gelirler ve sabit kıymet satış karı nedeniyle yatırım faaliyetlerinden karlarda önemli bir artışın ortaya çıkması olmuştur. Bu gelişmelere bağlı olarak 2025 yılının ilk çeyreğinde 33 milyon TL seviyesinde olan net dönem karı bu yıl aynı dönemde 18 milyon TL seviyesinde kalmıştır.